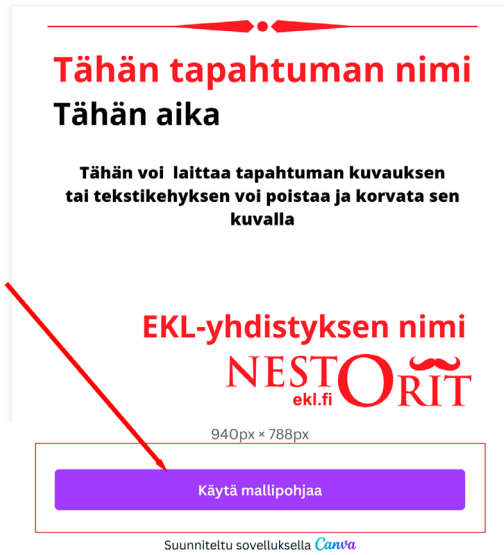


1.

Kun olet napsauttanut kotisivuilla Canva-pohja-linkkiä, sinulle avautuu tämä näkymä. Avataksesi tiedotepohjan, napsauta Käytä mallipohjaa. Canva vaatii kirjautumisen. Voit käyttää siihen Google-tiliäsiä tai jos olet perustanut aiemmin Canva-tilin, ohjelma avautuu automaattisesti

Käyttäjän Eläkkeensaajien
Keskusliitto luoma mallipohja
jaettiin kanssasi, aloita
suunnittelu nyt



2.

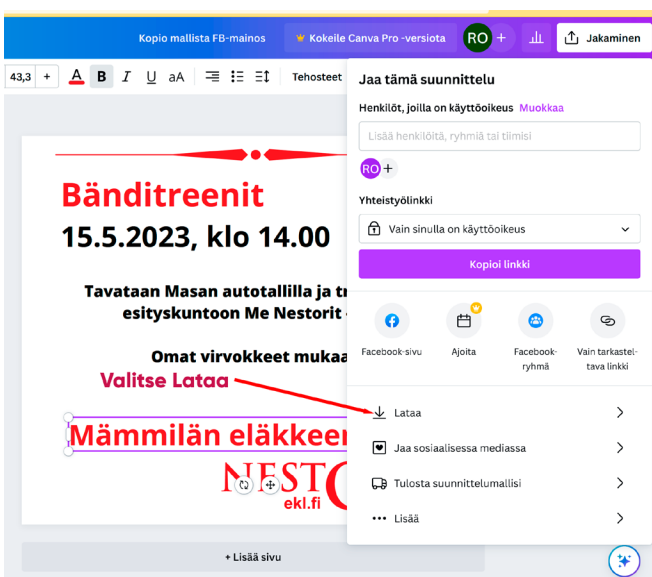
Tiedotepohjassa on tekstikehyksiä, joiden tekstejä pääset muokkaamaan napsauttamalla kehyksen sisällä kaksi kertaa.

Turhan kehyksen voit poistaa aktivoimalla kehyksen yhdellä napsautuksella ja sen jälkeen painamalla Delete-painiketta.



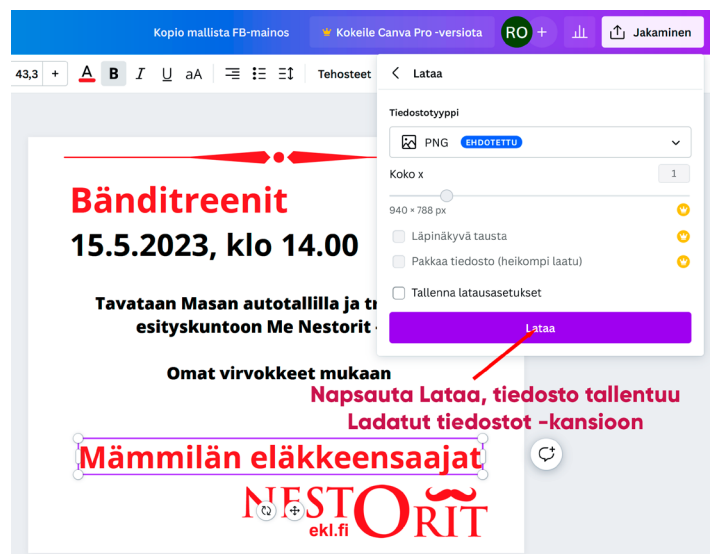
3.

Kun tiedote on valmis, voit tallentaa sen painamalla ensin näytön oikeassa yläkulmassa olevaa Jakaminen-painiketta ja sen jälkeen Lataa.



4.

Tallennetun PNG-muotoisen tiedoston voit sijoittaa nyt mihin tahansa some-julkaisuun tai vaikka yhdistyksen kotisivuille.



NESTORIT
ekl.fi